


Памятка для родителей по обучению детей правилам дорожного движения

1. Не спешите, переходите дорогу размеренным шагом. Выходя на проезжую часть дороги, прекратите разговаривать - ребенок должен привыкнуть, что при переходе дороги нужно сосредоточиться.

2. Не переходите дорогу на красный или желтый сигнал светофора, как бы вы при этом не торопились.

3. Переходите дорогу только в местах, обозначенных дорожным знаком "Пешеходный переход".

4. Из транспортного средства выходите первыми. В противном случае ребенок может упасть или побежать на проезжую часть.



Памятка для родителей по обучению детей правилам дорожного движения

5. Привлекайте ребенка к участию в ваших наблюдениях за обстановкой на дороге, показывайте ему те машины, которые готовятся поворачивать, едут с большой скоростью и т.д.

6. Не выходите с ребенком из-за кустов или машины, не осмотрев предварительно дорогу, — это типичная ошибка и нельзя допускать, чтобы дети ее повторяли.



7. Не разрешайте детям играть вблизи дороги и на проезжей части.



Воспитываем грамотного пешехода

Родители – активные помощники педагогов в формировании у детей дисциплинированного поведения на улице, соблюдения ими правил безопасности. В младшем дошкольном возрасте ребенок должен усвоить:

- БЕЗ ВЗРОСЛЫХ НА ДОРОГУ ВЫХОДИТЬ НЕЛЬЗЯ, ИДЕШЬ СО ВЗРОСЛЫМ ЗА РУКУ, НЕ ВЫРЫВАЙСЯ, НЕ СХОДИ С ТРОТУАРА;
- ХОДИТЬ ПО УЛИЦЕ СЛЕДУЕТ СПОКОЙНЫМ ШАГОМ, ПРИДЕРЖИВАЯСЬ ПРАВОЙ СТОРОНЫ ТРОТУАРА;
- ПЕРЕХОДИТЬ ДОРОГУ МОЖНО ТОЛЬКО ПО ПЕШЕХОДНОМУ ТРОТУАРУ НА ЗЕЛЕНЫЙ СИГНАЛ СВЕТОФОРА, УБЕДИВШИСЬ, ЧТО ВСЕ АВТОМОБИЛИ ОСТАНОВИЛИСЬ;
- ПРОЕЗЖАЯ ЧАСТЬ ПРЕДНАЗНАЧЕНА ТОЛЬКО ДЛЯ ТРАНСПОРТНЫХ СРЕДСТВ;
- ДВИЖЕНИЕ ТРАНСПОРТА НА ДОРОГЕ РЕГУЛИРУЕТСЯ СИГНАЛАМИ СВЕТОФОРА И МИЛИЦИОНЕРОМ-РЕГУЛИРОВЩИКОМ;
- В ОБЩЕСТВЕННОМ ТРАНСПОРТЕ НЕ ВЫСОВЫВАТЬСЯ ИЗ ОКОН, НЕ ВЫСТАВЛЯТЬ РУКИ КАКИЕ-ЛИБО ПРЕДМЕТЫ.



Воспитываем грамотного пешехода

Полезно читать ребенку стихи о Правилах дорожного движения и показывать рисунки с дорожными знаками и различными дорожными ситуациями. Купите ребенку игрушечные автомобили, автобусы, светофоры, фигурки регулировщиков и организуйте игры по придуманным вами сюжетам, отражающим различные ситуации на улице. Игра хорошее средство обучения ребенка дорожной грамоте.

Помните! Ребенок учится законам улицы, беря пример с вас – родителей, других взрослых. Пусть ваш пример учит дисциплинированному поведению на улице не только вашего ребенка, но и других детей.

Старайтесь сделать все возможное, чтобы оградить детей от несчастных случаев на дорогах!

