


**Нестандартное оборудование
из бросового материала,
или как весело и с пользой
поиграть.**


Подготовила воспитатель Воронцова Е.А.
СТАРШАЯ ГРУППА «ЛЮБОЗНАЙКИ!»





Предложенное Вашему вниманию оборудование сделано своими руками для пополнения предметно – развивающей среды. На первый взгляд это всего лишь поделки, сделанные воспитателями и родителями, но в работе они незаменимые помощники. Интерес детей к различным новшествам вызывает у детей положительные эмоции и это тонизирует организм в целом. Совместное изготовление оборудования активизирует родителей, настраивает их на сотрудничество с педагогами.

Изготовления таких пособий не требует больших затрат. В основном используется разнообразный бросовый материал: все то, что наверняка найдется в любом доме из разряда ненужных вещей. Минимум затрат и времени! А в результате получают очень яркие привлекающие к себе внимание пособия. Они помогают развивать мышцы рук, ног, координацию движений, меткость, ловкость, внимание.



«БИЛЬБОКЕ» (ЛОВИШКИ).

*Для изготовления такого пособия Вам
понадобятся
пластиковые бутылки, веревочка или шнурки,
капсулы от шоколадных яиц, изолента.*



С помощью бильбоке ребята развивают глазомер, координацию
мелких движений, тренируют предплечье и кисти рук.





Тренажер «Елочка».

Выпилили «Елочку» из фанеры, прикрутили к ней стаканчики из пластмассовых бутылок. Шарики сделаны из плотного материала, чтобы не было громких шумов.

Готово!



Играть в такую игру можно
одному, в парах и по командам.
«Елочка» поможет развить
ловкость, навыки точного
попадания в цель.



Тренажер «Шнурочки»

Не все ребята в детском саду умеют завязывать шнурки на ботинках, ленточки, шапочки. Такой тренажер поможет научить ребят этой премудрости.






Идеальный вариант-сделать макет обуви из фанеры, но можно использовать плотный картон. Самое главное-яркие шнурочки. И учимся шнуровать ботиночки и завязывать красивые, аккуратные бантики.

**Не ботинки я шнурую,
А шнурки я дрессирую,
Чтоб из рук не вырывались,
Надо мной не измывались.**



Игра «Палочки-Моталочки»


Это традиционные народные игры для детей дошкольного возраста, начиная от двух лет. Игра направлена на тренировку мелкой моторики пальцев рук, которая напрямую связана с развитием умственных способностей и речевых навыков.





**Вам
понадобятся
деревянные
палочки,
веревка или
тесьма и
мягкие
игрушки.**





**Нестандартное оборудование при использовании позволяет развивать творчество, фантазию ;
мотивировать детей на двигательную активность.**

Уважаемые родители, рекомендуем Вам попробовать сделать дома из бросового материала развивающее пособие. Возможно, у Вас будет свое новое изобретение и Вы поделитесь с нами опытом.

И помните:

оборудование должно быть :

Безопасным

Максимально эффективным

Удобным к применению

Компактным

Универсальным

Технологичным и простым в применении

Эстетичным.

